

HASZNÁLATI UTASÍTÁS A 6774-ES MODELLHEZ



plusOne Glow hüvelyi wellness készlet

Karbantartás:

Első használat előtt és minden használat után öblítse le a készüléket meleg szappanos vízzel.

Tárolás:

Száraz helyen, más szexuális segédeszközöktől elkülönítve tárolja. A különböző anyagból készült szexuális segédeszközök károsíthatják egymást, ha érintkezésbe kerülnek.

Minőség:

Ez a termék biztonságos szilikonból készült, amely ártalmatlan az emberi szervezetre. Nem tartalmaz ftalátokat, BPA-t vagy latexet.

Fontos utasítások:

Ne kapcsolja be töltés vagy tisztítás közben. A jelzőfény töltés közben villogni fog, és a fény kigyullad, amikor teljesen feltöltődött. **Alacsony töltöttségre figyelmeztető jelzés:** a jelzőfény gyorsan villog, amikor az akkumulátor majdnem lemerült. Csak 5 voltos USB-adaptert használjon (szabványos mobiltelefon-töltő). A teljes töltés körülbelül 120 perc után érhető el. Csak vízbázisú kenőanyagot használjon. Teljesen vízálló a kádban és a zuhany alatt való szórakozáshoz

Figyelmeztetés:

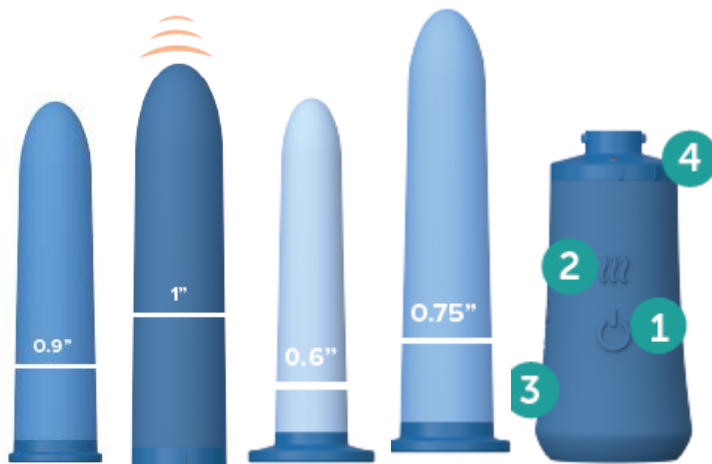
Hagyja abba a termék használatát, ha Ön vagy partnere bármilyen kellemetlenséget tapasztal. Ne tegye ki a készüléket víznek töltés közben. Ne használja a készüléket töltés közben. Csak a mellékelt plusOne töltőkábellel használja. Ne használja, ha törékeny vagy érzékeny hüvelyfala van, vagy ha

aktív betegsége vagy fertőzése van. Azonnal hagyja abba a termék használatát, ha fokozott égést vagy fájdalmat tapasztal. Ha kérdése van a tágitó megfelelő használatával kapcsolatban, vagy aggályai vannak a termék használatával kapcsolatban, forduljon egészségügyi szakemberéhez.

Bekapcsológomb:

A bekapcsoláshoz nyomja meg és tartsa lenyomva a bekapcsológombot 3 másodpercig. Nyomja meg erősen a gombot a 10 beállítás közötti görgetéshez. A készülék kikapcsolásához tartsa lenyomva 3 másodpercig.

Hogyan kell használni a Pleasure Beast Pulse Stimulator Massager-t:



2,30 cm 2,54 cm 1,52 cm 1,90 cm

1. Bekapcsológomb - Tartsa lenyomva a bekapcsológombot 3 másodpercig a be-/kikapcsoláshoz. Nyomja meg a bekapcsológomb feletti és alatti kerek gombokat a 10 rezgési mód közötti váltáshoz mindkét végén.

2. Hőgombok - A be-/kikapcsoláshoz tartsa lenyomva 3 másodpercig. A LED-lámpa pulzálva jelzi a fűtést, és folyamatosan világít, ha a készülék elérte a teljes hőfokot.

3. Töltőport - Csatlakoztassa a mágneses töltőfejet az érintkezési ponthoz a töltéshez.

4. Fogantyú - A különböző rétegek csatlakoztatásához és leválasztásához forgassa el, és győződjön meg arról, hogy a jelek megfelelően igazodnak egymáshoz.



Válasszon egy mellékletet.

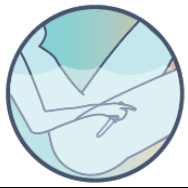
A négy méret átmérője fokozatosan növekszik, hogy kényelmesen kiszélesítse a hüvelycsatornát. Javasoljuk, hogy a legkisebb mérettel kezdje, és akkor lépjen fel a nagyobb méretre, amikor már kényelmesen érzi magát.

A legjobb eredmény elérése érdekében használja a készüléket heti 3-5 napon 5-15 percig.



Bemelegítés

A bemelegítési technológia a készüléket a testhőmérsékletnél valamivel magasabb hőmérsékletre melegíti, kellemes érzést biztosítva, miközben serkenti a véráramlást.



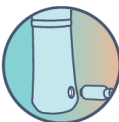
Hozzon létre egy pihentető oázist

Válassza ki az ideális méretet, és váltson a különböző rezgési módok között a végső relaxáció és elégedettség érdekében.

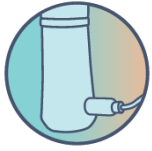
Hogyan kell feltölteni



1. a töltőérintkező egy kis fémgűrű, amely a készülék alján helyezkedik el



2. igazítsa a mágneses töltőfejet az érintkezőhöz.



3. a kábel mágnesesen bepattan a helyére. A bekapcsológomb LED fénye lassan villog a töltés jelzésére.

Tapasztalja meg az intenzív élvezetet, és válassza a legjobb vibrációs stimulációt. Akár 1,5 órát is kibír egy teljes feltöltéssel.

Az akkumulátort a helyi törvényeknek és előírásoknak megfelelően kell ártalmatlanítani. Ha lehetséges, hasznosítja újra. A felhasználóknak nem szabad az akkumulátort saját maguk eltávolítani vagy kicserélni, ez károsíthatja a készüléket.



A csomag tartalma: hüvelytágító készlet, tárolótáska, töltőkábel és használati utasítás.