

## NÁVOD NA POUŽITIE PRE MODEL 6762



### 3-dielna súprava plusOne Plug Evolution

#### Údržba:

Pred prvým použitím a po každom použití opláchnite zariadenie teplou mydlovou vodou.

#### Skladovanie:

Skladujte na suchom mieste, oddelene od ostatných sexuálnych pomôcok. Sexuálne pomôcky vyrobené z rôznych materiálov sa môžu navzájom poškodiť, ak prídu do kontaktu.

#### Kvalita:

Tento výrobok je vyrobený z bezpečného silikónu, ktorý je neškodný pre ľudské telo. Neobsahuje ftaláty, BPA ani latex

#### Dôležité pokyny:

Sada tréningových kolíkov plusOne obsahuje 3 kusy a je navrhnutá tak, aby ste sa s ňou mohli dostať od začiatku až po skúseného používateľa. Táto súprava análnych kolíkov obsahuje 3 tréningové hračky rôznych veľkostí, ktoré vám umožnia pohodlne posilniť vaše análne svaly. Táto rodovo neutrálna súprava je určená nielen na zvýšenie intenzity orgazmov, ale aj na podporu zdravia zvieracích. Každý z týchto tréningových kolíkov má hladkú špičku a spodný krúžok, čo zaručuje bezpečné a jednoduché zavádzanie a vyberanie.

Navrhnuté na zvýšenie intimity a podporu fyzického zdravia

Užívateľsky prívetivý dizajn pre maximálnu kontrolu a pohodlie

3 postupne sa zväčšujúce veľkosti pre všetky úrovne

Dizajn vhodný pre všetky pohlavia, ideálny na sólo aj partnerské hry

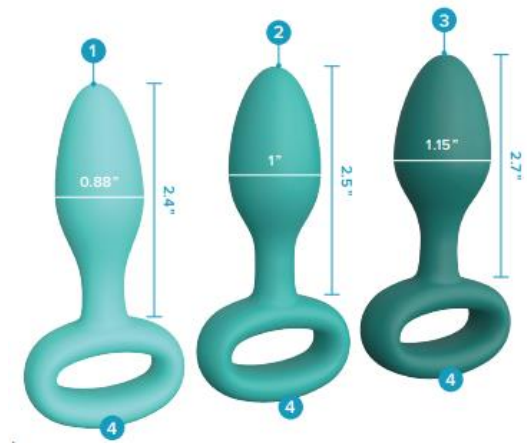
Plne vodotesný pre zábavu vo vani a v sprche

Vysokokvalitný silikón bezpečný pre telo  
Mimoriadne hygienický a ľahko sa čistí

**Varovanie:**

Ak vám alebo vášmu partnerovi výrobok nevyhovuje, prestaňte ho používať. Ak sa zariadenie nabíja, nevystavujte ho vode.

**Ako používať brúsku plusOne 2v1:**



**Kolík úrovne 1**

Ak ste začiatočník v análnom tréningu, použite najmenší kolík. Jeho dĺžka je 6,1 cm a priemer 2,24 cm.

**Úroveň kolíka 2**

Po tom, ako sa budete cítiť pohodlne s malým špendlíkom, použite špendlík strednej veľkosti. Jeho dĺžka je 6,35 cm a priemer 2,54 cm.

**Kolík úrovne 3**

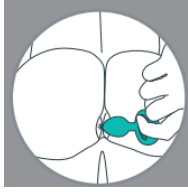
Veľký kolík vyskúšajte, keď už dokážete vložiť a vybrať ostatné dva kolíky bez nepríjemných pocitov. Vždy používajte lubrikant spolu s kolíkom. Dĺžka je 6,86 cm a priemer 2,92 cm.

**4 - Základňa s uchopovacím okom**

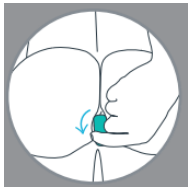
Oko na základni musí vždy zostať mimo tela.



Odporúčame začať s najmenším kolíkom a až potom skúmať dve väčšie veľkosti. Vždy používajte mazivo. Na špičku kolíka naneste lubrikant, aby sa ľahko zavádzal.



**Začnite s plytkým prienikom.** Uvoľnite svaly a pomaly zasuňte kolík na miesto. Oko na základni musí vždy zostať mimo tela.



**Manipulácia a odstraňovanie** - po zavedení pohybujte očkom kolíka krúživým smerom alebo dopredu a dozadu, aby ste jemne natiahli svaly. Pri odstraňovaní uchopte kolík za očko, uvoľnite svaly a kolík jemne vytiahnite.

#### **OBSAH BALENIA:**

- Kolík úrovne 1
- Úroveň kolíka 2
- Kolík úrovne 3
- Úložná taška
- Návod na použitie