



PALMPERFECT®

Elektromos borotva

HASZNÁLATI UTASÍTÁS

3800M modell

22.04.26-os verziója

® Köszönjük, hogy megvásárolta a PALMPERFECT elektromos borotvát. Annak érdekében, hogy a legjobb a termékkel kapcsolatos esetleges tapasztalatok, használat előtt figyelmesen olvassa el az összes használati utasítást és biztonsági óvintézkedést.

FIGYELMEZTETÉS

Ez a készülék nem játék, és nem gyermekek általi vagy gyermekeken történő használatra szánt. Ez a készülék kizárólag háztartási használatra készült. Ne használja a készüléket, ha sérült a penge vagy a vágóegység, mert sérülést okozhat. Ne tegye ki a készüléket közvetlen napfénynek, szélsőséges hőmérsékletnek vagy fűtött felületeknek. Ez a készülék vízálló. Ki lehet tenni fröccsenő víznek a zuhany alatt, és folyó csapvíz alatt leöblíthető. A készüléket nem szabad teljesen vízbe meríteni.

TERMÉKJELLEMZŐK

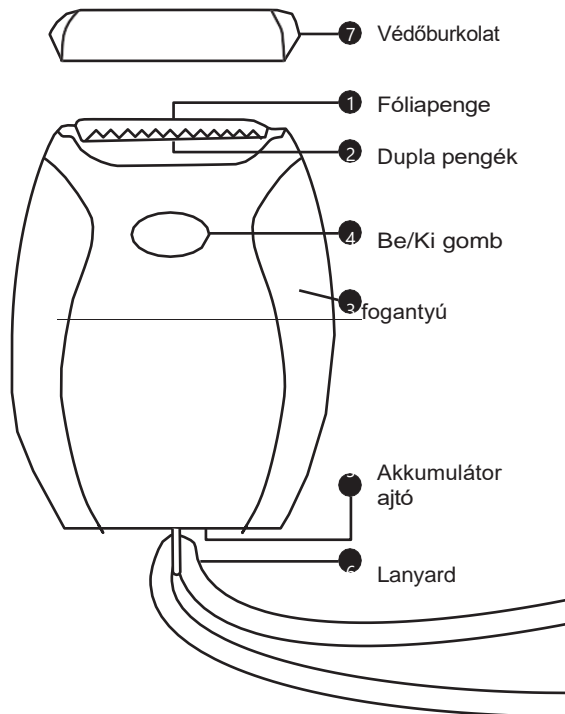
1. Fóliakés
2. Dupla pengék
3. Puha gumi fogantyú
4. Be/Ki gomb
5. Akkumulátor ajtó
6. Lanyard
7. Védőburkolat

AKKUMULÁTOROK

A borotva működéséhez két (2) 1,5 V-os AAA elemre van szükség (nem tartozék). Ne használjon régi vagy sérült elemeket. Ne keverje az alkáli, normál (szén-cink) vagy újratölthető (nikkel-kadmium) elemeket.

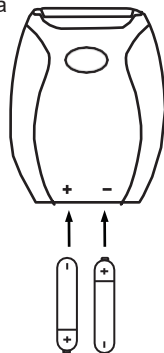
Az akkumulátor beszerelése/cseréje:

1. Távolítsa el az elemtartó fedelét az elemtartó fedelén lévő nyílak irányába fordítva a kapcsot (1. ábra).
2. Helyezzen be két (2) AAA elemet az elemtartóba a polaritásjelzéseknek (+ / -) megfelelően (2. ábra).
3. Igazítsa egymás mellé az elemtartó ajtón és a borotva testén lévő vonalakat (-), és csúsztassa vissza az elemtartó fedelét a borotvára.
4. Fordítsa vissza a klipszet az eredeti helyzetébe, hogy rögzítse az elemfedelelet a helyén.



1. ábra

2. ábra



Megjegyzés: Az elemtartó fedele csak egy irányban helyezhető be. Ha az elemek nem megfelelően vannak behelyezve, a borotva nem fog működni. Cserélje ki az elemet, amint azt tapasztalja, hogy a készülék a szokásosnál lassabban működik, különben a hajszálak kitépődhetnek.

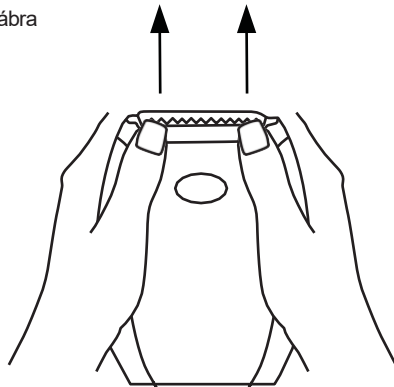
ELEKTROMOS BOROTVA HASZNÁLATA

Ez a borotva lábakra, hónaljra, bikinivonalra stb. ajánlott. Használat előtt ellenőrizze a borotvafejet, hogy nincs-e rajta sérülés. Ha kopás vagy sérülés jelei mutatkoznak, ne használja a borotvát, mert sérülést okozhat. Lábak, hónalj vagy bikinivonal borotválásakor ne nyomja erősen. A túl nagy nyomás borotválkozás közben bőrirritációt okozhat, és a borotva nem fog megfelelően működni. Nedves borotválkozás esetén borotválkozás előtt vékony réteg borotvaszappant vagy borotvahabot lehet felvinni a bőrre, de ez nem ajánlott. Száraz borotválkozásnál a bőrnek tisztának kell lennie.

TISZTÍTÁS

A készüléket mindig kikapcsolt állapotban tisztítsa meg. A készüléket tisztítás közben folyó víznek is kiteheti, de soha nem szabad teljesen alámeríteni. A késegséget kiveheti a készülékből, és folyó víz alatt leöblítheti (3. ábra). A késegséget és a kések környékét puha, száraz ruhával is le kell törölni. A legjobb teljesítmény érdekében javasoljuk, hogy a borotvafejet időről időre enyhén kenje be úgy, hogy egy csepp ásványi olajat ken a fóliára és a vágókésekre.

3. ábra



KAPCSOLAT / GARANCIA / TÁMOGATÁS

A Beautytrim készülékre az eredeti vásárlástól számított két év garanciát vállalunk a gyártási hibák ellen (kivéve a trimmelő pengéket). A Borge CZ a.s. a borotvát saját belátása szerint és a garanciaidőn belül érvényes vásárlási bizonylat bemutatása esetén ingyenesen megjavítja vagy kicseréli. Segítségért vagy a teljesítménnyel, sérülésekkel, pengék cseréjével, garanciával, rendszeres karbantartással vagy vásárlói visszajelzésekkel kapcsolatos problémák esetén kérjük, forduljon a kereskedőhöz.